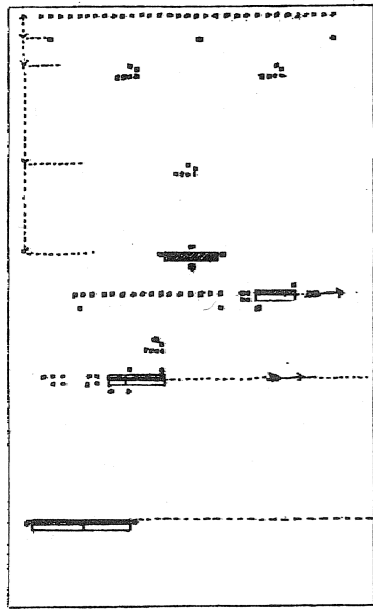


## Zur Flanke ausschwärmen

*Second platoon – as skirmishers*  
*By the right flank - take intervals*  
*March (or Double quick – March)*

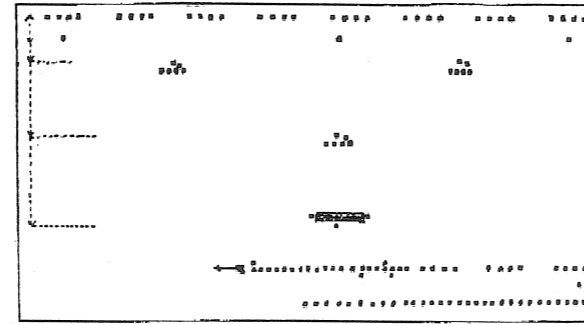


Wenn von der Mitte eines Plattons ausgeschwärmt werden soll:  
*[Second platoon – as skirmishers*  
*By the right and left flanks - take intervals*  
*March (or Double quick – March)]*

## Die Abstände vergrößern

*[Halt]*  
*By the left flank (so many paces) extend intervals*  
*March (or Double quick – March)*

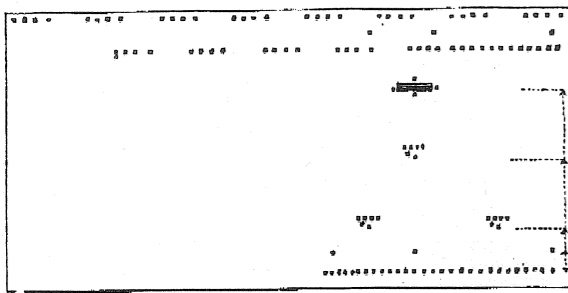
*[Forward – March]*  
*By the left group (so many paces) extend intervals*  
*March (or Double quick – March)*



## Die Abstände verringern

*[Halt]*  
*By the left flank (so many paces) close intervals*  
*March (or Double quick – March)*

*[Forward – March]*  
*By the left group (so many paces) close intervals*  
*March (or Double quick – March)*



## Eine als Plänkler ausgeschwärmte Kompanie ersetzen

Notes:

- die neue Kompanie wird ihre Entfaltung vorwärts durchführen, die etwa 20 Schritte hinter der Skirmish Line beendet wird.
- die Männer der neuen Kompanie werden auf Befehl des Captains schnell ein paar Schritte über die alte Skirmish Line hinausgehen und anhalten.
- nach Errichten der neuen Skirmish Line wird sich die alte Kompanie bei ihrer Reserve sammeln.
- dabei ist darauf zu achten, dass die alte Kompanie solange nicht in Groups of Four zusammen kommt, bis sie außerhalb des Feuer des Feindes sind.
- sollten die Plänkler, die ersetzt werden sollen in Retreat marschieren, wird die neue Kompanie zur Flanke ausschwärmen.
- die alten Plänkler werden sich weiter in Ordnung zurückziehen und sobald sie die neue Skirmish Line erreicht haben, in der Reserve Aufstellung nehmen.

## Article Two.

### Nach vorne marschieren

Notes: In Skirmish Line vorrücken. Der Guide hierbei ist gewöhnlich in der Mitte (Center Guide) – Abweichungen hiervon können direkt nach dem Forward durch Guide right oder Guide left gegeben werden.

*Forward*

Note: Forward bedeutet immer auf den Feind zu.

*March (or Double quick – March)*

Wenn gewünscht ist anzuhalten:

*Halt*

### Im Rückzug marschieren

Notes: In Skirmish Line zurückziehen. Der Guide hierbei ist gewöhnlich in der Mitte (Center Guide) – Abweichungen hiervon können direkt nach dem In retreat durch Guide right oder Guide left gegeben werden.

*In retreat*

Note: In retreat bedeutet immer Rückzug vom Feind.

*March (or Double quick – March)*

Wenn gewünscht ist anzuhalten:

*Halt*

### Die Richtung wechseln

Notes: In Skirmish Line eine Drehung ausführen. Die Linie dreht sich dabei an den Positionen des Guide Right und Guide Left – im Zentrum verbleibt der Center Guide zur Kontrolle der Skirmish Line.

*[Forward – March]*

*Right/Left wheel*

*March (or Double quick – March)*

## Signals for Skirmishers

*Fix bayonet*

*Unfix bayonet*

*Quick time*

*Double quick*

*The run*

*Deploy as skirmishers*

*Forward*

*In retreat*

*Halt*

*By the right flank*

*By the left flank*

*Commence firing*

*Cease firing*

*Change direction to the right*

*Change direction to the left*

*Lie down*

*Rise up*

*Rally by fours*

*Rally by sections*

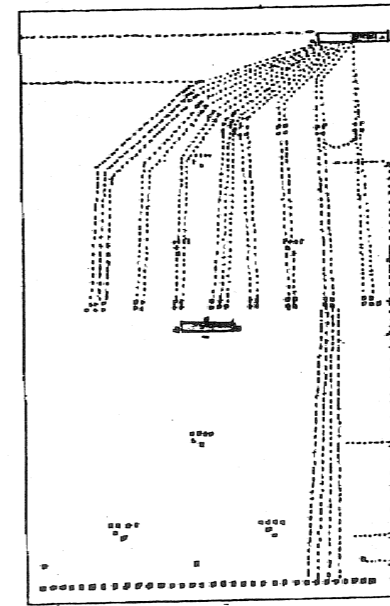
*Rally by platoons*

*Rally on the reserve*

*Rally on the battalion*

*Assemble on the battalion*

*[Second platoon backward – March]*  
 Wenn notwendig muss für das 1. Platoon die Flanke freigemacht werden:



*First platoon – as skirmishers*  
*On the left file – take intervals*  
*March (or Double quick – March)*

Vorwärts ausschwärmen

- Distance of Comrades in Battle (Group of Four): 5 to max 40 paces.
- Starposition: Right, Center, Left or any other file.
- Skirmish Line ist
- seitwärts (By the Right/Left Flank), wenn Company Position auf der einzunehmenden Line ist
- nach vorne (Forward), wenn Company Position hinter der einzunehmenden Skirmish Line ist

Notes:

Entfaltungen


Article One.

Note: Mainly orders from Hardee's Manual.

Orders for Skirmishers

# Instructions for Skirmishers

for 1861-1865  
 US-Infantry - Re-enactors



Compiled by

Ulrich Sanft, 1<sup>st</sup> Lt.,

17<sup>th</sup> Mo. Vol. Inf. Regt.,  
 US Army (re)

2<sup>nd</sup> edition  
 (2004)